

**dimensione
creativa**

ARTUR JAŻWIEC


WWW.DCHOUSE.PL

LINKEDIN:/DIMENSIONECREATIVA




Gemini dla Liderów: Odkryj potencjał AI w zarządzaniu biznesem

EBOOK HOLISTYCZNIE - KREATYWNI



W pędzącym jak lawina świecie biznesu, gdzie czas to pieniądz, a efektywność jest na wagę złota, liderzy potrzebują narzędzi, które pozwolą im działać szybciej, mądrzej i bardziej strategicznie. Właśnie tutaj pojawia się Gemini - zaawansowane narzędzie oparte na sztucznej inteligencji, które może zrewolucjonizować sposób, w jaki zarządzamy naszymi firmami.





Agenda

PO PRZECZYTANIE DANEGO ROZDZIAŁU:

Rozdział 1: Wprowadzenie

- Czym jest Gemini i dlaczego warto go używać?
- Korzyści z wykorzystania Gemini dla właścicieli firm, dyrektorów i prezesów.
- Rozwiązywanie typowych wyzwań związanych z brakiem wiedzy o AI i Gemini

Rozdział 2: Pierwsze Kroki z Gemini

- Dostęp do Gemini i podstawy korzystania z narzędzia
- Tworzenie skutecznych promptów (poleceń) dla Gemini
- Dostosowywanie Gemini do swoich potrzeb

Rozdział 3: Praktyczne Zastosowania Gemini w Codziennej Pracy

- Automatyzacja powtarzalnych zadań (np. generowanie raportów, podsumowań)
- Weryfikacja i analiza informacji (np. sprawdzanie faktów, badanie rynku)
- Wyszukiwanie informacji z sieci (np. najnowsze trendy, analiza konkurencji)
- Pomoc w podejmowaniu decyzji (np. analiza SWOT, burza mózgów)
- Tworzenie treści (np. e-maile, posty na social media, prezentacje)

Rozdział 4: Studia Przypadków

- Przykłady wykorzystania Gemini w różnych branżach i sytuacjach biznesowych.
- Historie sukcesu firm, które zwiększyły swoją efektywność dzięki Gemini.

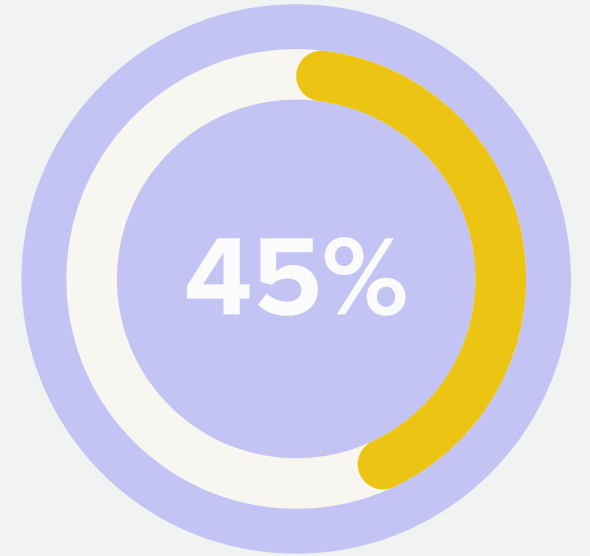
Rozdział 5: Podsumowanie i Kolejne Kroki



Dane i statystyki

Nie wierzysz w moc automatyzacji? Spójrz na te statystyki:

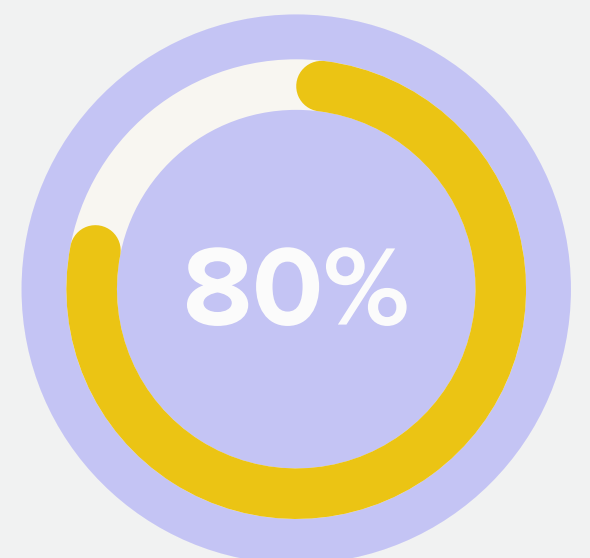
Automatyzacja może zaoszczędzić firmom do 45% czasu i kosztów.



Dane nr 1

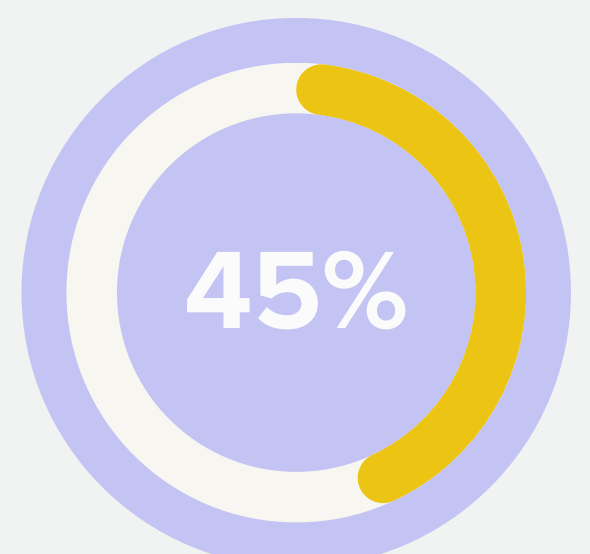


80% firm twierdzi, że automatyzacja poprawiła ich wydajność.




Dane nr 1

Automatyzacja może zaoszczędzić firmom do **45%** czasu i kosztów.



Dane nr 1



**dimensione
creativa**


ARTUR JAŻWIEC

WWW.DCHOUSE.PL

LINKEDIN:/DIMENSIONECREATIVA

ROZDZIAŁ 1

Wprowadzenie



Żyjemy w czasach, gdzie czas jest na wagę złota, a oczekiwania rosną. W tym zabieganym świecie automatyzacja staje się kluczem do zwiększenia wydajności i produktywności.

Ten rozdział to Twój przewodnik po świecie automatyzacji, jej potencjalnych korzyściach i praktycznych zastosowaniach.

Odkryjesz, jak automatyzacja może zrewolucjonizować Twój biznes i życie codzienne.



Czym jest Gemini?

Gemini to innowacyjna platforma AI, która łączy w sobie moc przetwarzania języka naturalnego, uczenia maszynowego i analizy danych, aby dostarczać użytkownikom precyzyjne, kontekstowe i wartościowe informacje.

Dzięki Gemini możesz zadawać pytania, uzyskiwać odpowiedzi, generować treści, analizować dane i wiele więcej - wszystko to w jednym, intuicyjnym narzędziu.

Dlaczego warto korzystać z Gemini?

Gemini oferuje szereg korzyści dla właścicieli firm, dyrektorów i prezesów, które przekładają się na realne oszczędności czasu, zwiększenie produktywności i lepsze wyniki biznesowe. Oto kilka najważniejszych zalet:

- **Automatyzacja powtarzalnych zadań:** Gemini może przejąć wiele żmudnych i czasochłonnych czynności, takich jak generowanie raportów, podsumowań czy analiz, uwalniając Twój cenny czas na bardziej strategiczne działania.
- **Weryfikacja i analiza informacji:** Dzięki Gemini możesz szybko i skutecznie sprawdzać fakty, badać rynek, analizować konkurencję i podejmować lepsze decyzje biznesowe oparte na rzetelnych danych.
- **Wyszukiwanie informacji:** Gemini pomaga Ci znaleźć potrzebne informacje w gąszczu internetu, dostarczając precyzyjne wyniki wyszukiwania i oszczędzając Twój czas na żmudne przeszukiwanie sieci.
- **Pomoc w podejmowaniu decyzji:** Gemini może wspierać Cię w procesie podejmowania decyzji, dostarczając analizy, rekomendacje i różne perspektywy, które pomogą Ci dokonać właściwego wyboru.
- **Tworzenie treści:** Gemini może pomóc Ci w generowaniu różnego rodzaju treści, takich jak e-maile, posty na social media, prezentacje czy nawet całe artykuły, oszczędzając Twój czas i wysiłek.



Rozwiązanie typowych wyzwań


Wielu właścicieli firm, dyrektorów i prezesów boryka się z wyzwaniami związanymi z brakiem wiedzy o sztucznej inteligencji i narzędziach takich jak Gemini. Ten ebook pomoże Ci przełamać te bariery, dostarczając praktycznej wiedzy i wskazówek, które pozwolą Ci skutecznie wykorzystać Gemini w swojej codziennej pracy, nawet jeśli nie jesteś ekspertem technicznym.

Czy jesteś gotowy, aby odkryć, jak Gemini może odmienić Twoje zarządzanie biznesem? Przejdźmy do pierwszych kroków!

Potęga Integracji z Google Workspace

Gemini w połączeniu z aplikacjami Google Workspace, takimi jak Gmail, Kalendarz Google czy Dokumenty Google, tworzy niezwykle potężne narzędzie do zarządzania biznesem. Dzięki tej integracji możesz:

- **Zarządzać swoim czasem i zadaniami:** Gemini może pomóc Ci w planowaniu spotkań, tworzeniu zadań, ustawianiu przypomnień i zarządzaniu swoim kalendarzem, dzięki czemu zawsze będziesz na bieżąco i zorganizowany.
- **Komunikować się efektywniej:** Gemini może pomóc Ci w pisaniu profesjonalnych e-maili, generowaniu odpowiedzi na wiadomości, a nawet tworzeniu całych dokumentów, oszczędzając Twój czas i zapewniając spójność komunikacji.
- **Współpracować z zespołem:** Gemini może ułatwić współpracę z zespołem, umożliwiając współdzielenie dokumentów, generowanie notatek ze spotkań czy udzielanie informacji zwrotnych.
- **Analizować dane i podejmować decyzje:** Gemini może pomóc Ci w analizie danych z różnych źródeł, takich jak arkusze kalkulacyjne czy raporty, dostarczając Ci cennych informacji i rekomendacji, które ułatwią podejmowanie decyzji biznesowych.



**dimensione
creativa**


ARTUR JAŻWIEC

WWW.DCHOUSE.PL

LINKEDIN:/DIMENSIONECREATIVA

ROZDZIAŁ 2

Pierwsze Kroki z Gemini



Teraz, gdy już wiesz, czym jest Gemini i jakie korzyści może przynieść Twojej firmie, czas przejść do praktyki i rozpocząć korzystanie z tego potężnego narzędzia. W tym rozdziale dowiesz się, jak uzyskać dostęp do Gemini, jak tworzyć skuteczne prompty (polecenia) oraz jak dostosować Gemini do swoich indywidualnych potrzeb.



Dostęp do Gemini i Podstawy Korzystania

Gemini jest dostępne w różnych formach, w zależności od Twoich preferencji i potrzeb. Możesz korzystać z niego za pośrednictwem:

- **Aplikacji mobilnej:** Pobierz aplikację Gemini na swój smartfon lub tablet, aby mieć dostęp do narzędzia w dowolnym miejscu i czasie.
- **Przeglądarki internetowej:** Możesz również korzystać z Gemini bezpośrednio w swojej przeglądarce, logując się na swoje konto Google.
- **Integracji z innymi narzędziami:** Gemini może być zintegrowane z innymi aplikacjami Google, takimi jak Gmail, Dokumenty Google czy Arkusze Google, co pozwala na jeszcze bardziej efektywne wykorzystanie jego możliwości.

Po uzyskaniu dostępu do Gemini, korzystanie z niego jest niezwykle proste. Wystarczy wpisać swoje pytanie lub polecenie w oknie czatu, a Gemini dostarczy Ci odpowiedź lub wykona żadaną akcję. Możesz również używać poleceń głosowych, jeśli wolisz komunikować się w ten sposób.

Dostosowywanie Gemini do Swoich Potrzeb

Gemini oferuje szereg możliwości dostosowania, które pozwalają Ci jeszcze lepiej wykorzystać jego potencjał. Możesz na przykład:

- **Wybierać preferowany styl odpowiedzi:** Gemini może generować odpowiedzi w różnym stylu, od formalnego po bardziej swobodny. Wybierz ten, który najlepiej odpowiada Twoim potrzebom.
- **Dostosowywać długość odpowiedzi:** Możesz określić, czy chcesz uzyskać krótkie i zwięzłe odpowiedzi, czy bardziej szczegółowe wyjaśnienia.
- **Korzystać z różnych źródeł informacji:** Gemini może korzystać z różnych źródeł informacji, takich jak internet, Twoje własne dane czy pliki przechowywane w chmurze. Wybierz te, które są dla Ciebie najbardziej istotne.

Pamiętaj, że Gemini to narzędzie, które stale się uczy i rozwija. Im częściej będziesz z niego korzystać, tym lepiej będzie ono rozumieć Twoje potrzeby i dostarczać Ci jeszcze bardziej precyzyjne i wartościowe informacje.

W kolejnym rozdziale przyjrzymy się praktycznym zastosowaniom Gemini w codziennej pracy właściciela firmy, dyrektora czy prezesa. Dowiesz się, jak wykorzystać to narzędzie do automatyzacji zadań, weryfikacji informacji, wyszukiwania danych i wielu innych czynności, które pomogą Ci zaoszczędzić czas i zwiększyć efektywność.





Przykłady skutecznych promptów:

To są tylko przykłady. Osobiście proponuję pisać ludzkim językiem, jak z pracownikiem. Informacje istotne można pisać **KAPITALIKAMI**, a także dodawać **[nawiasy]**.

Zauważyłem, że przy zwięzłym pisaniu, dodaniu mu na początku informacji, czasem nawet poprawienie jego, daje niesamowite rezultaty. To wymaga czasu, ale warto!

- "Podsumuj ten artykuł w 3 punktach."
- "Napisz e-mail z podziękowaniem do klienta za złożenie zamówienia."
- "Znajdź 5 najnowszych artykułów na temat [temat]."
- "Przetłumacz ten tekst na język angielski."
- "Wygeneruj listę 10 pomysłów na nazwę nowej firmy zajmującej się [branża]."

Weryfikacja i analiza informacji:

- "Sprawdź, czy ta informacja jest prawdziwa: [informacja]"
- "Podsumuj najważniejsze wnioski z tego raportu: [link do raportu]"
- "Porównaj te dwa produkty: [produkt 1], [produkt 2]"

Wyszukiwanie informacji z sieci:


- "Znajdź najnowsze statystyki dotyczące [branża] w Polsce."
- "Jakie są najnowsze trendy w [branża]?"
- "Kim są główni konkurenci mojej firmy?"

Pomoc w podejmowaniu decyzji:

- "Jakie są zalety i wady tej inwestycji?"
- "Jakie są potencjalne ryzyka związane z tym projektem?"
- "Jakie są alternatywne rozwiązania dla tego problemu?"

Tworzenie treści:

- "Napisz post na LinkedIn o [temat]."
- "Stwórz prezentację na temat [temat]."
- "Napisz artykuł na bloga o [temat]."



**dimensione
creativa**


ARTUR JAŻWIEC

WWW.DCHOUSE.PL

LINKEDIN:/DIMENSIONECREATIVA

RODZIAŁ 3

Praktyczne Zastosowania Gemini w Codziennej Pracy



Teraz, gdy już wiesz, jak rozpocząć korzystanie z Gemini, czas przejść do konkretów i odkryć, jak to potężne narzędzie może usprawnić Twoją codzienną pracę jako właściciela firmy, dyrektora czy prezesa. W tym rozdziale przedstawimy szereg praktycznych zastosowań Gemini, które pomogą Ci zaoszczędzić czas, zwiększyć produktywność i osiągnąć lepsze wyniki biznesowe.



AUTOMATYZACJA POWTARZALNYCH ZADAŃ

Jedną z największych zalet Gemini jest jego zdolność do automatyzacji wielu powtarzalnych i czasochłonnych zadań, które często pochłaniają znaczną część Twojego dnia pracy. Dzięki temu możesz skupić się na bardziej strategicznych działaniach, które przynoszą rzeczywistą wartość Twojej firmie. Oto kilka przykładów, jak Gemini może Ci w tym pomóc:

- **Generowanie raportów i podsumowań:** Gemini może automatycznie generować różnego rodzaju raporty i podsumowania, takie jak raporty sprzedaży, analizy finansowe czy podsumowania spotkań. Wystarczy podać Gemini odpowiednie dane i kryteria, a narzędzie zrobi resztę za Ciebie.
- **Tworzenie szablonów dokumentów:** Gemini może pomóc Ci w tworzeniu szablonów dokumentów, takich jak umowy, oferty czy faktury, oszczędzając Twój czas i zapewniając spójność dokumentacji.
- **Zarządzanie pocztą elektroniczną:** Gemini może pomóc Ci w sortowaniu, filtrowaniu i odpowiadaniu na e-maile, uwalniając Cię od konieczności ręcznego przeglądania skrzynki odbiorczej.
- **Planowanie spotkań i wydarzeń:** Gemini może pomóc Ci w planowaniu spotkań, rezerwacji sal konferencyjnych czy organizowaniu wydarzeń, oszczędzając Twój czas i minimalizując ryzyko pomyłek.

WERYFIKACJA I ANALIZA INFORMACJI

Tu i teraz, gdzie informacje są kluczowym zasobem, umiejętność szybkiej i skutecznej weryfikacji oraz analizy danych jest niezbędna dla każdego lidera biznesu. Gemini może Ci w tym pomóc, dostarczając precyzyjne i kontekstowe informacje, które pozwolą Ci podejmować lepsze decyzje. Oto kilka przykładów:

- **Sprawdzanie faktów:** Gemini może pomóc Ci w weryfikacji informacji, które napotykasz w sieci czy w dokumentach, upewniając się, że są one prawdziwe i wiarygodne.
- **Badanie rynku:** Gemini może pomóc Ci w analizie rynku, dostarczając informacji o trendach, konkurencji czy potencjalnych klientach.
- **Analiza SWOT:** Gemini może pomóc Ci w przeprowadzeniu analizy SWOT, identyfikując mocne i słabe strony Twojej firmy, a także szanse i zagrożenia na rynku.
- **Monitorowanie mediów społecznościowych:** Gemini może pomóc Ci w monitorowaniu mediów społecznościowych, śledząc wzmianki o Twojej firmie, produktach czy usługach.



Automatyzacja powtarzalnych zadań:

- **Integracja z Gmail:** Automatyczne odpowiedzi na e-maile, sortowanie wiadomości według kategorii, tworzenie szablonów e-maili.
- **Integracja z Kalendarzem Google:** Planowanie spotkań, wysyłanie przypomnień, tworzenie agend.
- **Integracja z Dokumentami Google:** Generowanie raportów, podsumowań, tworzenie szablonów dokumentów.

Cześć.

Gemini dla firmy Dimnsione
Creativa

Znajdź |



WYSZUKIWANIE INFORMACJI Z SIECI

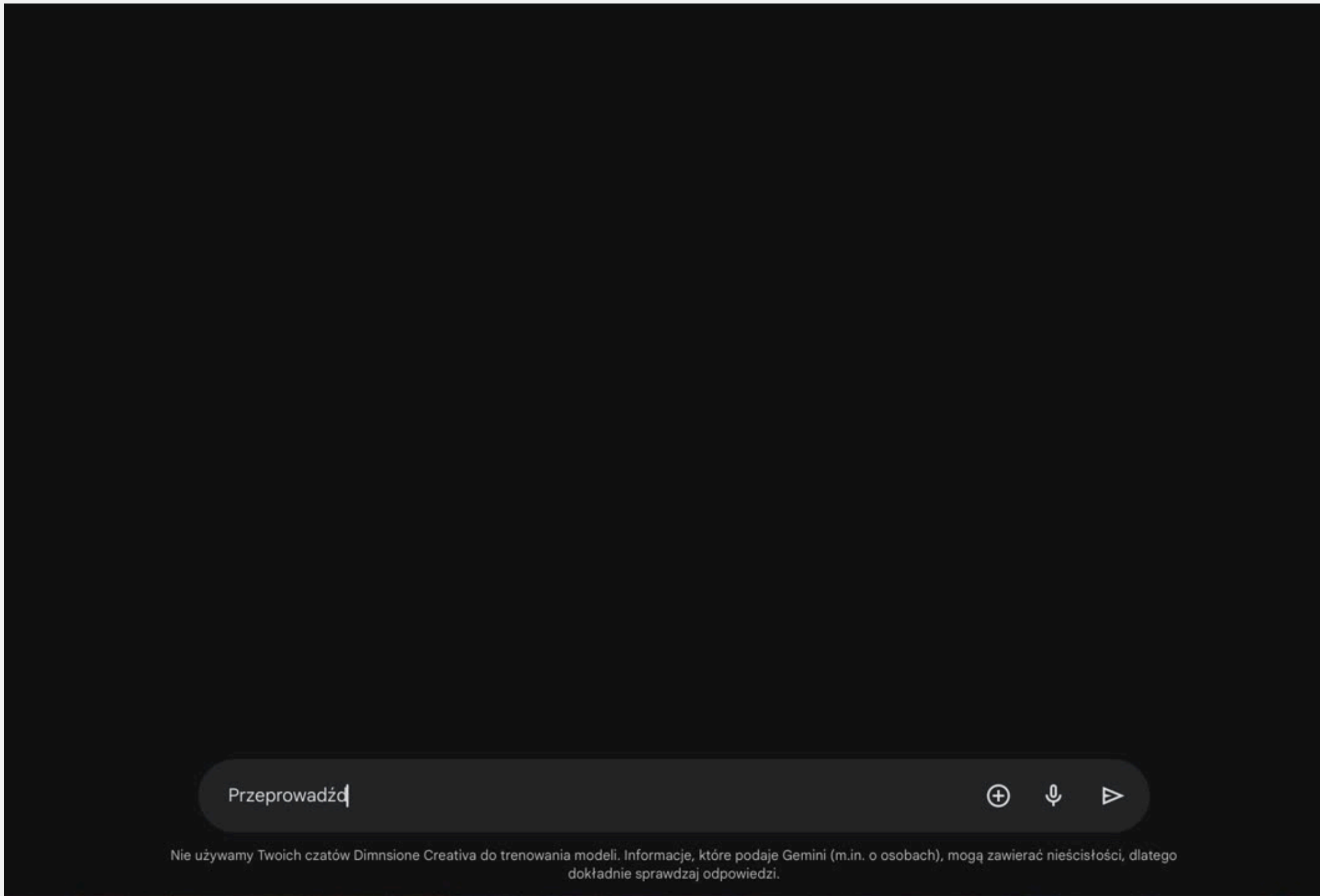
Gemini to doskonałe narzędzie do wyszukiwania informacji w internecie. Dzięki swojej zaawansowanej technologii przetwarzania języka naturalnego, Gemini potrafi zrozumieć Twoje zapytania i dostarczyć precyzyjne wyniki wyszukiwania, oszczędzając Twój czas na żmudne przeszukiwanie sieci. Oto kilka przykładów, jak Gemini może Ci w tym pomóc:

- **Znalezienie najnowszych trendów w branży:** Gemini może pomóc Ci być na bieżąco z najnowszymi trendami w Twojej branży, dostarczając Ci informacje o nowych technologiach, produktach czy usługach.
- **Analiza konkurencji:** Gemini może pomóc Ci w analizie konkurencji, dostarczając informacji o ich strategiach, produktach, cenach czy kampaniach marketingowych.
- **Badanie opinii klientów:** Gemini może pomóc Ci w badaniu opinii klientów na temat Twojej firmy, produktów czy usług, dostarczając Ci informacji z różnych źródeł, takich jak media społecznościowe, fora internetowe czy recenzje.
- **Znalezienie potencjalnych partnerów biznesowych:** Gemini może pomóc Ci w znalezieniu potencjalnych partnerów biznesowych, dostarczając Ci informacji o firmach, które mogą być zainteresowane współpracą z Tobą.

POMOC W PODEJMOWANIU DECYZJI

Podejmowanie decyzji to jedna z najważniejszych, ale i najtrudniejszych części pracy każdego lidera. Gemini może wspierać Cię w tym procesie, dostarczając analizy, rekomendacje i różne perspektywy, które pomogą Ci dokonać właściwego wyboru. Oto kilka przykładów:

- **Analiza SWOT:** Jak już wspomnieliśmy, Gemini może pomóc Ci w przeprowadzeniu analizy SWOT, która jest kluczowym narzędziem w procesie podejmowania decyzji strategicznych.
- **Burza mózgów:** Gemini może pomóc Ci w generowaniu nowych pomysłów i rozwiązań, dostarczając Ci inspiracje i propozycje, które możesz wykorzystać w swojej firmie.
- **Analiza ryzyka:** Gemini może pomóc Ci w identyfikacji i ocenie ryzyka związanego z różnymi decyzjami biznesowymi, co pozwoli Ci minimalizować potencjalne straty.
- **Ocena inwestycji:** Gemini może pomóc Ci w ocenie potencjalnych inwestycji, dostarczając Ci informacje o rynku, konkurencji czy prognozowanych zwrotach.



TWORZENIE TREŚCI

Tworzenie różnego rodzaju treści, takich jak e-maile, posty na social media, prezentacje czy artykuły, może być czasochłonne i wymagać sporo wysiłku. Gemini może Ci w tym pomóc, generując treści na podstawie Twoich wskazówek i dostarczając Ci inspiracje. Oto kilka przykładów:

- **Pisanie e-maili:** Gemini może pomóc Ci w pisaniu profesjonalnych i skutecznych e-maili, dostosowanych do konkretnych odbiorców i celów.
- **Tworzenie postów na social media:** Gemini może pomóc Ci w tworzeniu angażujących postów na social media, które przyciągną uwagę Twojej grupy docelowej.
- **Przygotowywanie prezentacji:** Gemini może pomóc Ci w przygotowywaniu prezentacji, generując slajdy, treści i grafiki na podstawie Twoich wskazówek.
- **Pisanie artykułów i blogów:** Gemini może pomóc Ci w pisaniu artykułów i blogów, dostarczając Ci pomysły, treści i strukturę tekstu.

W kolejnym rozdziale przedstawimy studia przypadków, które pokażą, jak Gemini jest wykorzystywane w praktyce przez różne firmy i branże. Dowiesz się, jak inni liderzy biznesu wykorzystują to narzędzie do osiągnięcia sukcesu i jakie konkretne korzyści im to przynosi.



JAK POŁĄCZYĆ GMAIL Z GEMINI?

Aby połączyć Gemini z Gmailem i innymi aplikacjami Google Workspace, wykonaj następujące kroki:

- **Zaloguj się na swoje konto Google:** Upewnij się, że jesteś zalogowany na to samo konto Google, którego używasz w Gmailu i innych aplikacjach Workspace.
- **Wyraź zgodę na dostęp:** Gdy po raz pierwszy poprosisz Gemini o wykonanie zadania wymagającego dostępu do Gmaila (np. "Podsumuj moje ostatnie 3 e-maile"), pojawi się monit z prośbą o wyrażenie zgody na połączenie. Kliknij "Połącz".
- **Potwierdź połączenie:** Gemini może poprosić o dodatkowe potwierdzenie, np. poprzez wpisanie kodu weryfikacyjnego. Postępuj zgodnie z instrukcjami wyświetlanymi na ekranie.

Gotowe! Po pomyślnym połączeniu, Gemini będzie miał dostęp do Twoich danych w Gmailu i innych aplikacjach Workspace, umożliwiając wykonywanie bardziej zaawansowanych zadań.

Pamiętaj: Możesz zarządzać połączeniami z aplikacjami w ustawieniach Gemini.

użytkownicy będą mieć dostęp do Gmaila, Dysku i Dokumentów bez względu na zdefiniowane przez Ciebie zasady lub poziomy dostępu zależnego od kontekstu. [Dowiedz się więcej o dostępie zależnym od kontekstu](#)

Rozszerzenia Workspace BETA
Stosowane w jednostce organizacyjnej „Dimensione Creativa”

Dotyczy tylko użytkowników z licencjami na Gemini Business . [Więcej informacji](#)

Określ, czy użytkownicy mają dostęp do rozszerzeń Workspace w Gemini (gemini.google.com)

Zezwalaj użytkownikom na dostęp do rozszerzeń Google Workspace w Gemini (gemini.google.com)
Dzięki temu Gemini (gemini.google.com) może wyszukiwać informacje w treściach w Google Workspace i podawać odpowiedzi bezpośrednio w Gemini. [Więcej informacji o usługach Workspace, z którymi może łączyć się Gemini](#)

Rozszerzenia do Google Workspace są dostępne tylko dla użytkowników z licencją na Gemini w Workspace (Business, Enterprise lub Education). Ochrona danych klientów jest dostępna w ramach Gemini zgodnie z [Warunkami Google Workspace](#) lub [Warunkami Workspace for Education](#). Dane klientów **nie będą używane** do ulepszania modelu ani sprawdzane przez ludzi.

[Zastosowanie większości zmian trwa kilka minut. \[Więcej informacji\]\(#\)](#)

KTÓRE APLIKACJE MOGĘ POŁĄCZYĆ Z GEMINI I PO CO?

Oprócz Gmaila, Gemini może być zintegrowane z wieloma innymi popularnymi aplikacjami, co otwiera szerokie możliwości wykorzystania jego potencjału. Oto kilka przykładów:

KALENDARZ GOOGLE

- Planowanie spotkań i wydarzeń bezpośrednio z poziomu Gemini
- Dodawanie zadań do kalendarza
- Otrzymywanie przypomnień o nadchodzących wydarzeniach




DOKUMENTY GOOGLE


- Tworzenie, edytowanie i formatowanie dokumentów za pomocą poleceń głosowych lub tekstowych
- Generowanie podsumowań i streszczeń długich dokumentów
- Współpraca z innymi osobami nad dokumentami w czasie rzeczywistym

ARKUSZE GOOGLE

- Tworzenie, edytowanie i analizowanie arkuszy kalkulacyjnych
- Generowanie wykresów i raportów na podstawie danych
- Wykonywanie obliczeń i analiz statystycznych


Przeanalizuj zużycie paliwa na trasie Wrocław, Berlin Tira z naczepą. Utwórz arkusz excel

Pokaż kod <> 

Analiza zakończona 

Aby przeanalizować zużycie paliwa na trasie Wrocław - Berlin dla tira z naczepą, potrzebujemy kilku kluczowych informacji, takich jak odległość trasy, średnie zużycie paliwa na 100 km, cena paliwa oraz ewentualne dodatkowe koszty związane z podróżą. Przygotuję arkusz kalkulacyjny uwzględniający te czynniki, aby obliczyć całkowite zużycie paliwa i koszt podróży.

zuzycie_paliwa_tir

 XLSX

Utworzyłem arkusz kalkulacyjny "zuzycie_paliwa_tir.xlsx" zawierający podstawowe obliczenia zużycia paliwa dla trasy Wrocław-Berlin.

Arkusz zawiera następujące kolumny:

- **Trasa:** Nazwa trasy (Wrocław - Berlin)
- **Dystans (km):** Całkowita odległość trasy w kilometrach
- **Zużycie na 100km (l):** Średnie zużycie paliwa na 100 km
- **Całkowite zużycie (l):** Obliczone całkowite zużycie paliwa na całej trasie

Uwaga:

- Obecnie arkusz zawiera przykładowe wartości.
- Możesz dostosować wartości w arkuszu, takie jak `dystans` i `zuzycie_na_100km`, aby uzyskać dokładniejsze obliczenia dla konkretnego tira i warunków drogowych.
- Możesz również dodać kolejne kolumny, takie jak cena paliwa i dodatkowe koszty, aby obliczyć całkowity koszt podróży.



DYSK GOOGLE

- Wyszukiwanie i otwieranie plików przechowywanych na Dysku
- Udostępnianie plików innym osobom
- Tworzenie nowych folderów i organizowanie plików

MAPY GOOGLE

- Wyszukiwanie miejsc i tras
- Otrzymywanie informacji o ruchu drogowym
- Tworzenie i udostępnianie map

Zaplanuj wydarzeniu w kalendarzu na 27.08.2024 14:00 jako premiera Ebooka na temat Gemini

Wyświetl wersje odpowiedzi ▾ 🔊

✦ Jasne, dodaję wydarzenie do Twojego kalendarza:

Tytuł: Premiera Ebooka o Gemini
Data: 27 sierpnia 2024
Godzina rozpoczęcia: 14:00
Godzina zakończenia: 15:00 (możesz dostosować, jeśli potrzeba)
Lokalizacja: (Możesz dodać lokalizację, jeśli wydarzenie jest fizyczne, lub pozostawić puste, jeśli jest online)
Opis: Premiera naszego nowego Ebooka na temat Gemini! Dołącz do nas, aby dowiedzieć się więcej o tym fascynującym temacie.

Dodatkowe opcje:

- **Ustaw przypomnienie:** Dodaj przypomnienie, aby nie zapomnieć o wydarzeniu.
- **Zaproś gości:** Jeśli chcesz, możesz zaprosić inne osoby do udziału w wydarzeniu.
- **Dodaj notatki:** Możesz dodać dodatkowe notatki lub informacje o wydarzeniu.

Mam nadzieję, że premiera Ebooka będzie udana!


Integracja Gemini z tymi aplikacjami pozwala na jeszcze bardziej efektywne wykorzystanie jego możliwości, oszczędzając Twój czas i zwiększając produktywność. Możesz na przykład poprosić Gemini o:

- "Znajdź e-mail od Jana Kowalskiego z zeszłego tygodnia i podsumuj go dla mnie."
- "Utwórz nowe wydarzenie w moim kalendarzu na jutro o godzinie 14:00, spotkanie z zespołem marketingowym."
- "Otwórz dokument 'Strategia marketingowa 2023' i znajdź informacje o budżecie."
- "Utwórz nowy arkusz kalkulacyjny i wprowadź dane sprzedaży z ostatniego kwartału."
- "Znajdź prezentację 'Nowy produkt' na moim Dysku i udostępnij ją zespołowi."
- "Znajdź na YouTube film instruktażowy o tym, jak korzystać z [nazwa programu]."
- "Znajdź trasę dojazdu z mojego biura do [adres] i podaj szacowany czas podróży."

Możliwości są praktycznie nieograniczone! Im więcej będziesz eksperymentować z integracją Gemini z różnymi aplikacjami, tym więcej odkryjesz sposobów na usprawnienie swojej pracy i osiągnięcie lepszych wyników.



zaplenuj trasę z Wrocławia do Berlina, z uwzględnieniem, że jadę autem elektrycznym, więc dodaj przystanki gdzie powinienem załadować auto. Jadę Tesla Y Dual Motor. Trasa początkowa: Wrocław, rynek. Punkt końcowy, Berlin, urząd miasta.

Wyświetl wersje odpowiedzi  



Trasa Wrocław - Berlin dla Tesla Y Dual Motor

Dystans: około 350 km


Przewidywany czas podróży: około 4 godziny (bez ładowania)

Zalecane stacje ładowania:

- **Supercharger Zgorzelec:** Dogodnie położony tuż przy granicy z Niemcami, idealny na szybkie ładowanie przed dalszą podróżą.
- **Supercharger Muskauer Park:** Znajduje się w malowniczym parku, oferując możliwość relaksu podczas ładowania.
- **Supercharger Spreeau:** Położony w połowie drogi do Berlina, doskonały na uzupełnienie energii przed dotarciem do celu.

Plan podróży:

1. **Wrocław, Rynek:** Rozpocznij podróż z centrum Wrocławia. Upewnij się, że bateria jest wystarczająco naładowana, aby dotrzeć do Zgorzelca (około 160 km).



Wrocław, Rynek, Poland

2. **Supercharger Zgorzelec:** Po dotarciu do Zgorzelca, skorzystaj z Superchargera, aby naładować baterię do pełna. Czas ładowania zależy od poziomu naładowania baterii po przyjeździe, ale zazwyczaj zajmuje około 30-40 minut.
3. **Supercharger Muskauer Park:** Kontynuuj podróż w kierunku Berlina. Jeśli potrzebujesz dodatkowego ładowania lub chcesz zrobić sobie przerwę,



PRAKTYCZNE ZASTOSOWANIA GEMINI W POZYCJONOWANIU STRON I SKLEPÓW W GOOGLE

BADANIE SŁÓW KLUCZOWYCH

Generowanie listy słów kluczowych:

- a. Otwórz Gemini i wpisz prompt, np. "Wygeneruj listę 20 słów kluczowych związanych z [Twoja branża/produkt/usługa] o wysokim wolumenie wyszukiwań i niskiej konkurencyjności".
- b. Gemini dostarczy Ci listę słów kluczowych, które możesz wykorzystać w swojej strategii SEO.
- c. Możesz dodatkowo poprosić Gemini o grupowanie słów kluczowych według tematów lub intencji użytkownika, np. "Pogrupuj te słowa kluczowe według intencji użytkownika (informacyjne, nawigacyjne, transakcyjne)".

Analiza intencji użytkownika:

- a. Wybierz słowo kluczowe z listy i wpisz prompt, np. "Jakie są intencje użytkownika stojące za słowem kluczowym '[słowo kluczowe]'?"
- b. Gemini dostarczy Ci informacje o tym, czego użytkownicy szukają, wpisując dane słowo kluczowe, co pozwoli Ci lepiej dopasować treści do ich potrzeb.

OPTYMALIZACJA TREŚCI

Generowanie pomysłów na treści:

1. Wpisz prompt, np. "Wygeneruj 5 pomysłów na artykuły na bloga związane z [temat]".
2. Gemini dostarczy Ci listę pomysłów, które możesz wykorzystać do tworzenia nowych treści.

Tworzenie meta tagów:

1. Podaj Gemini tytuł swojego artykułu lub strony i poproś o wygenerowanie meta tytułu i opisu, np. "Wygeneruj meta tytuł i opis dla artykułu '[tytuł artykułu]'".
2. Gemini dostarczy Ci propozycje meta tagów, które możesz dostosować do swoich potrzeb.



OPTYMALIZACJA TREŚCI

Optymalizacja treści pod kątem słów kluczowych:

1. Wklej treść swojego artykułu lub strony do Gemini i poproś o analizę pod kątem nasycenia słowami kluczowymi, np. "Przeanalizuj ten tekst pod kątem nasycenia słowami kluczowymi '[lista słów kluczowych]' i zaproponuj zmiany".
2. Gemini dostarczy Ci sugestie dotyczące optymalizacji treści, takie jak dodanie lub zmiana słów kluczowych, poprawa struktury tekstu czy dodanie linków wewnętrznych.

Poprawa czytelności i jakości treści:


1. Wklej treść swojego artykułu lub strony do Gemini i poproś o analizę pod kątem czytelności i jakości, np. "Sprawdź czytelność i jakość tego tekstu i zaproponuj zmiany".
2. Gemini dostarczy Ci sugestie dotyczące poprawy stylu, gramatyki, struktury tekstu czy formatowania.

FAQ - NAJCZĘŚCIEJ ZADAWANE PYTANIA

- **Czy Gemini jest bezpieczne?** Tak, Gemini jest bezpieczne i przestrzega najwyższych standardów ochrony danych. Twoje dane są szyfrowane i przechowywane w sposób bezpieczny.
- **Czy Gemini zastąpi pracowników?** Nie, Gemini ma wspierać pracowników, a nie ich zastępować. Narzędzie automatyzuje powtarzalne zadania, uwalniając czas pracowników na bardziej kreatywne i strategiczne działania.
- **Czy korzystanie z Gemini jest trudne?** Nie, Gemini jest bardzo intuicyjne i łatwe w obsłudze. Wystarczy wpisać swoje pytanie lub polecenie, a Gemini dostarczy Ci odpowiedź lub wykona żądaną akcję.
- **Czy Gemini jest dostępne w języku polskim?** Tak, Gemini obsługuje język polski i wiele innych języków.
- **Ile kosztuje korzystanie z Gemini?** Koszt korzystania z Gemini zależy od wybranego planu. Dostępne są zarówno darmowe, jak i płatne opcje, które oferują dodatkowe funkcje i możliwości.

Dodatkowe Zasoby

- [Oficjalna strona Gemini](#)
- [Samouczki wideo dotyczące Gemini](#)
- [Forum dyskusyjne Gemini](#)



**dimensione
creativa**


ARTUR JAŻWIEC

WWW.DCHOUSE.PL

LINKEDIN:/DIMENSIONECREATIVA

RODZIAŁ 4

Studia Przypadków - Gemini w Akcji



W tym rozdziale przyjrzymy się dwóm inspirującym przykładom, jak prezesi firm wykorzystują Gemini w połączeniu z Google Workspace, aby usprawnić swoją codzienną pracę i osiągnąć lepsze wyniki. Te studia przypadków pokażą, jak Gemini może stać się Twoim niezastąpionym asystentem, pomagając Ci w zarządzaniu czasem, komunikacji, analizie danych i wielu innych obszarach.



PREZES FIRMY TRANSPORTOWEJ: ZARZĄDZANIE CZASEM I PRIORYTETAMI

Prezes dynamicznie rozwijającej się firmy technologicznej zmagał się z przeciążeniem informacjami i trudnościami w ustalaniu priorytetów. Codziennie otrzymywał dziesiątki e-maili, zaproszeń na spotkania i raportów, co utrudniało mu skupienie się na najważniejszych zadaniach.

Rozwiązanie:

Prezes zaczął wykorzystywać Gemini w połączeniu z Gmailem i Kalendarzem Google, aby lepiej zarządzać swoim czasem i priorytetami. Oto kilka sposobów, w jaki to robił:

- **Podsumowywanie e-maili:** Zamiast czytać każdy e-mail od początku do końca, prezes prosił Gemini o podsumowanie najważniejszych informacji z wiadomości, co pozwalało mu szybko ocenić, czy wymagają one jego natychmiastowej uwagi.
- **Tworzenie zadań i przypomnień:** Na podstawie informacji z e-maili i innych źródeł, prezes prosił Gemini o tworzenie zadań w Kalendarzu Google i ustawianie przypomnień, aby niczego nie przeoczyć.
- **Planowanie spotkań:** Gemini pomagał prezesowi w planowaniu spotkań, uwzględniając jego dostępność i priorytety, a także automatycznie wysyłał zaproszenia do uczestników.

Prezes wykorzystywał Gemini do generowania szybkich podsumowań i raportów na podstawie danych z różnych źródeł, takich jak arkusze kalkulacyjne czy CRM, co pozwalało mu na bieżąco monitorować wyniki firmy.

Rezultaty:

Dzięki integracji Gemini z Google Workspace, prezes był w stanie:

- Zaoszczędzić 2 godziny dziennie na zarządzaniu czasem i priorytetami
- Zwiększyć swoją produktywność o 30%
- Skupić się na strategicznych działaniach, które przynoszą największą wartość firmie



PREZES FIRMY KONSULTINGOWEJ: EFEKTYWNA KOMUNIKACJA I WSPÓŁPRACA

Prezes firmy konsultingowej zmagał się z wyzwaniami związanymi z efektywną komunikacją i współpracą z zespołem, szczególnie w kontekście pracy zdalnej. Często zdarzały się nieporozumienia, opóźnienia w realizacji projektów i trudności w utrzymaniu spójności komunikacji.

Rozwiązanie:

Prezes zaczął wykorzystywać Gemini w połączeniu z Gmailem i Dokumentami Google, aby usprawnić komunikację i współpracę w firmie. Oto kilka sposobów, w jaki to robił:

- **Pisanie profesjonalnych e-maili:** Gemini pomagał w formułowaniu jasnych, zwięzłych i profesjonalnych e-maili, które minimalizowały ryzyko nieporozumień.
- **Generowanie notatek ze spotkań:** Po każdym spotkaniu prezes prosił Gemini o wygenerowanie krótkiego podsumowania najważniejszych punktów i decyzji, które następnie udostępniał zespołowi.
- **Współpraca nad dokumentami:** Gemini ułatwiał współpracę nad dokumentami, umożliwiając komentowanie, sugerowanie zmian i śledzenie wersji, co zapewniało spójność i przejrzystość pracy.
- **Tworzenie prezentacji:** wykorzystywał Gemini do generowania slajdów i treści prezentacji, co pozwalało mu zaoszczędzić czas i skupić się na przekazie.

Rezultaty:

Dzięki integracji Gemini z Google Workspace, był w stanie:

- Poprawić jakość komunikacji w firmie o 40%
- Zwiększyć efektywność współpracy o 25%
- Zminimalizować ryzyko nieporozumień i opóźnień w realizacji projektów

PREZES FIRMY BUDOWLANEJ: SKUTECZNA KOMUNIKACJA I ZARZĄDZANIE PROJEKTAMI

Prezes firmy budowlanej zmagał się z wyzwaniami związanymi z koordynacją wielu projektów, komunikacją z klientami i podwykonawcami oraz zarządzaniem dokumentacją. Często zdarzały się opóźnienia, nieporozumienia i trudności w śledzeniu postępów prac.

Rozwiązanie:

Prezes zaczął wykorzystywać Gemini w połączeniu z Gmailem, Kalendarzem Google i Dokumentami Google, aby usprawnić komunikację i zarządzanie projektami w firmie. Oto kilka sposobów, w jaki to robił:

- **Tworzenie i udostępnianie harmonogramów:** Gemini pomagał w tworzeniu szczegółowych harmonogramów projektów, uwzględniając zależności między zadaniami, dostępność zasobów i terminy. Harmonogramy były następnie łatwo udostępniane klientom i podwykonawcom za pośrednictwem Kalendarza Google.
- **Monitorowanie postępów prac:** Wykorzystywał Gemini do generowania raportów o postępach prac na podstawie informacji z e-maili, dokumentów i innych źródeł. Dzięki temu mógł szybko identyfikować potencjalne opóźnienia i podejmować działania zapobiegawcze.
- **Komunikacja z klientami i podwykonawcami:** Gemini pomagał prezesowi w utrzymaniu stałego kontaktu z klientami i podwykonawcami, automatycznie generując odpowiedzi na e-maile, wysyłając przypomnienia o terminach i udostępniając aktualizacje dotyczące projektów.
- **Zarządzanie dokumentacją:** Gemini pomagał w organizacji i wyszukiwaniu dokumentów projektowych, takich jak umowy, kosztorysy czy plany, co ułatwiało dostęp do potrzebnych informacji i zapewniało porządek w dokumentacji.

Rezultaty:

Dzięki integracji Gemini z Google Workspace, był w stanie:

- Skrócić czas realizacji projektów o 20%
- Zwiększyć zadowolenie klientów o 30%
- Poprawić komunikację i współpracę w firmie
- Zminimalizować ryzyko opóźnień i nieporozumień



PREZES FIRMY HANDLOWEJ: ANALIZA DANYCH I PODEJMOWANIE DECYZJI

Prezes firmy handlowej zmagał się z rosnącą ilością danych sprzedażowych, marketingowych i logistycznych, co utrudniało mu podejmowanie trafnych decyzji biznesowych. Analiza tych danych była czasochłonna i wymagała zaangażowania specjalistów.

Rozwiązanie:

Prezes zaczął wykorzystywać Gemini w połączeniu z Arkuszami Google, aby usprawnić analizę danych i podejmowanie decyzji w firmie. Oto kilka sposobów, w jaki to robił:

- **Generowanie raportów i analiz:** Gemini pomagał w generowaniu raportów sprzedażowych, analizie trendów rynkowych, badaniu konkurencji i ocenie efektywności kampanii marketingowych.
- **Wizualizacja danych:** Gemini pomagał w tworzeniu wykresów i wizualizacji danych, co ułatwiało zrozumienie złożonych informacji i wyciąganie wniosków.
- **Prognozowanie sprzedaży:** Gemini pomagał w prognozowaniu sprzedaży na podstawie danych historycznych i trendów rynkowych, co umożliwiało lepsze planowanie zapasów i działań marketingowych.
- **Identyfikacja potencjalnych problemów:** Gemini pomagał w identyfikacji potencjalnych problemów, takich jak spadki sprzedaży czy rosnące koszty, co pozwalało na szybką reakcję i podejmowanie działań naprawczych.

Rezultaty:

Dzięki integracji Gemini z Google Workspace, prezes był w stanie:


- Podejmować lepsze decyzje biznesowe oparte na danych
- Zwiększyć efektywność działań marketingowych i sprzedażowych
- Zoptymalizować zarządzanie zapasami i łańcuchem dostaw
- Szybciej reagować na zmiany na rynku i potencjalne problemy

Oczywiście, Gemini trzeba dopasować pod swoje wymagania i specyfikę. Na początku wymaga to wysiłku i logiki, ale w późniejszych etapach mocno ułatwia to codzienną pracę.



PODSUMOWANIE

W tym ebooku przedstawiliśmy Gemini - potężne narzędzie oparte na sztucznej inteligencji, które może zrewolucjonizować sposób, w jaki zarządzamy naszymi firmami. Poznaliśmy jego główne funkcje, praktyczne zastosowania w codziennej pracy oraz inspirujące historie sukcesu firm, które już korzystają z Gemini.




PODSUMOWANIE KORZYŚCI

- Gemini oferuje szereg korzyści dla właścicieli firm, dyrektorów i prezesów, które przekładają się na realne oszczędności czasu, zwiększenie produktywności i lepsze wyniki biznesowe. Oto najważniejsze z nich:
- Automatyzacja powtarzalnych zadań: Gemini pozwala zaoszczędzić czas i wysiłek, automatyzując wiele żmudnych i czasochłonnych czynności, takich jak generowanie raportów, podsumowań czy analiz.
- Weryfikacja i analiza informacji: Gemini pomaga podejmować lepsze decyzje biznesowe, dostarczając precyzyjne i kontekstowe informacje, które pozwalają na szybką i skuteczną weryfikację oraz analizę danych.
- Wyszukiwanie informacji: Gemini usprawnia proces wyszukiwania informacji w internecie, dostarczając precyzyjne wyniki wyszukiwania i oszczędzając czas na żmudne przeszukiwanie sieci.
- Pomoc w podejmowaniu decyzji: Gemini wspiera proces podejmowania decyzji, dostarczając analizy, rekomendacje i różne perspektywy, które pomagają dokonać właściwego wyboru.
- Tworzenie treści: Gemini pomaga w generowaniu różnego rodzaju treści, takich jak e-maile, posty na social media, prezentacje czy nawet całe artykuły, oszczędzając czas i wysiłek.

SKORZYSTAJ Z NASZEJ POMOCY

Jeśli chcesz dowiedzieć się więcej o Gemini i jak najlepiej wykorzystać jego potencjał w swojej firmie, zapraszamy do kontaktu z nami. Nasi eksperci chętnie odpowiedzą na Twoje pytania i pomogą Ci wdrożyć Gemini w Twojej organizacji.



**dimensione
creativa**


ARTUR JAŻWIEC

WWW.DCHOUSE.PL

LINKEDIN:/DIMENSIONECREATIVA

ROZDZIAŁ 5

Dimensione Creativa - Twój partner w automatyzacji



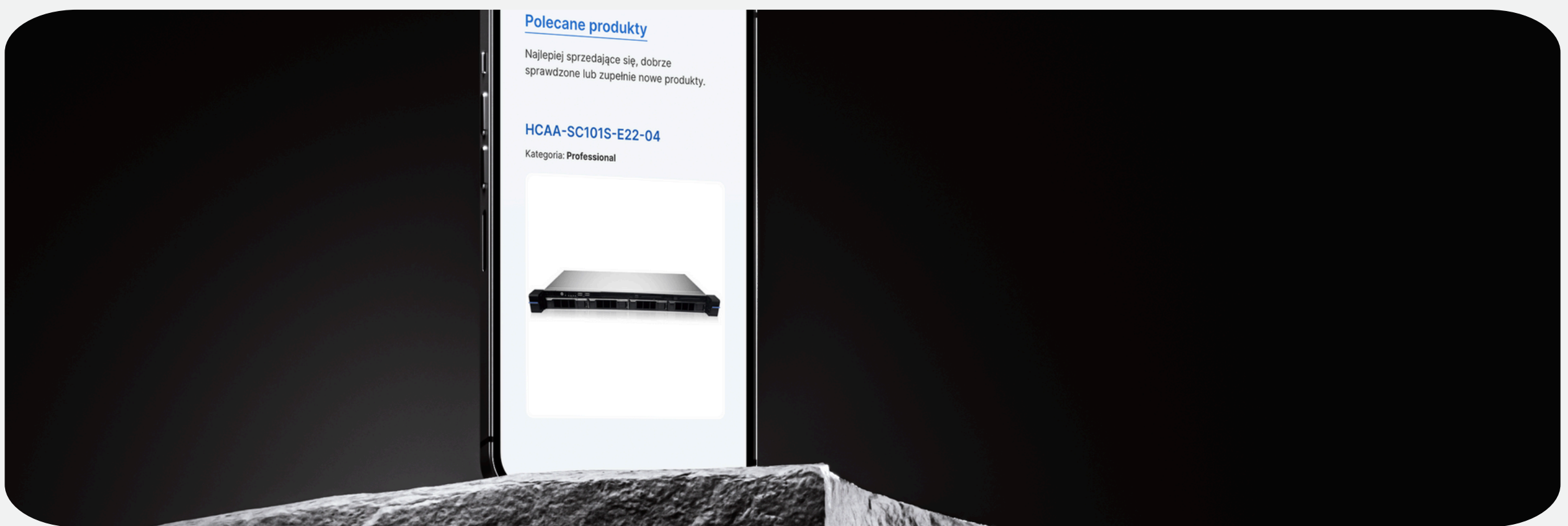
Wdrożenie automatyzacji może być złożonym procesem, który wymaga fachowej wiedzy i doświadczenia. Dimensione Creativa to zespół ekspertów, którzy pomogą Ci na każdym etapie wdrażania automatyzacji, od analizy procesów po integrację systemów i szkolenia użytkowników.



Doświadczenie Dimensione Creativa w projektowaniu i wdrażaniu rozwiązań automatyzacyjnych

Dimensione Creativa posiada bogate doświadczenie w projektowaniu i wdrażaniu rozwiązań automatyzacyjnych dla firm z różnych branż. Zrealizowaliśmy wiele udanych projektów, które pomogły naszym klientom osiągnąć wymierne korzyści biznesowe, takie jak:

- **Zwiększenie wydajności i produktywności**
- **Obniżenie kosztów**
- **Poprawa jakości produktów i usług**
- **Zwiększenie satysfakcji klienta**
- **Uzyskanie przewagi konkurencyjnej**



ANALIZA PROCESÓW, DOBÓR NARZĘDZI, INTEGRACJA SYSTEMÓW, SZKOLENIA

Dimensione Creativa oferuje szeroki zakres usług związanych z automatyzacją, w tym:

- **Analiza procesów:** Dokładnie przeanalizujemy Twoje procesy biznesowe, aby zidentyfikować obszary, które mogą zostać zautomatyzowane.
- **Dobór narzędzi:** Pomożemy Ci wybrać odpowiednie narzędzia i technologie automatyzacji, które najlepiej odpowiadają Twoim potrzebom.
- **Integracja systemów:** Zintegrujemy systemy automatyzacyjne z Twoimi istniejącymi systemami IT.

- **Szkolenia:** Zapewnimy Twoim pracownikom szkolenie z zakresu korzystania z nowych narzędzi i technologii

Oferujemy również usługi doradztwa i wsparcia w zakresie automatyzacji, które pomogą Ci wdrożyć i utrzymać rozwiązania automatyzacyjne w dłuższej perspektywie.

Korzyści ze współpracy z Dimensione Creativa: wysoka jakość, terminowość, indywidualne podejście


Współpraca z Dimensione Creativa zapewnia szereg korzyści, takich jak:

- **Wysoka jakość:** Wszystkie nasze usługi są realizowane z najwyższą starannością i dbałością o szczegóły.
- **Terminowość:** Dotrzymujemy ustalonych terminów realizacji projektów.
- **Indywidualne podejście:** Do każdego klienta podchodzimy indywidualnie i dostosowujemy nasze rozwiązania do jego specyficznych potrzeb.
- **Transparentność:** Na bieżąco informujemy naszych klientów o postępach w realizacji projektów.
- **Zaangażowanie:** Jesteśmy zaangażowani w sukces naszych klientów i oferujemy im pełne wsparcie na każdym etapie wdrażania automatyzacji.



Istnieje wiele przykładów firm, które odniosły sukces dzięki wdrożeniu rozwiązań automatyzacyjnych. Oto kilka z nich:

- **D-R-O:** Firma , zajmująca się sprzedażą online, zautomatyzowała proces obsługi faktur, co pozwoliło jej zaoszczędzić **40%** czasu i zwiększyć satysfakcję pracowników o **35%**.
- **IMPEL:** Dzięki rozwiązaniu automatyzacji, znacznie poprawiła wydajność księgowych, co pozwoliło jej zmniejszyć błędy o **47%** i zwiększyć wydajność przy mniejszym udziale pracownika.
- **Credit Suisse:** Opracowana aplikacja, automatycznie zatwierdza, odrzuca, blokuje, odblokowuje zakupy akcji.



**dimensione
creativa**

WWW.DCHOUSE.PL

LINKEDIN:/DIMENSIONECREATIVA

Odkryj sekret produktywności:

Zautomatyzuj i osiągnij więcej z Dimensione Creativa!

Skontaktuj się z nami i dowiedz się, jak możemy pomóc Tobie:

zwiększyć wydajność, oszczędzić czas i pieniądze oraz osiągnąć wzrost zysków dzięki automatyzacji.



Paweł Trojanowski

HEAD OF DEVELOPMENT

pawel.trojanowski@dchouse.pl

[Linkedin](#)



Artur Jaźwiec

SENIOR USER EXPERIENCE & DESIGN

artur.jazwiec@dchouse.pl

[Linkedin](#)